

Cuaderno de Campo


Huerto Escolar

Fotografía/ dibujo del Centro

Centro:

Curso:

Nombre del Grupo Productor:



Localidad:

Municipio:



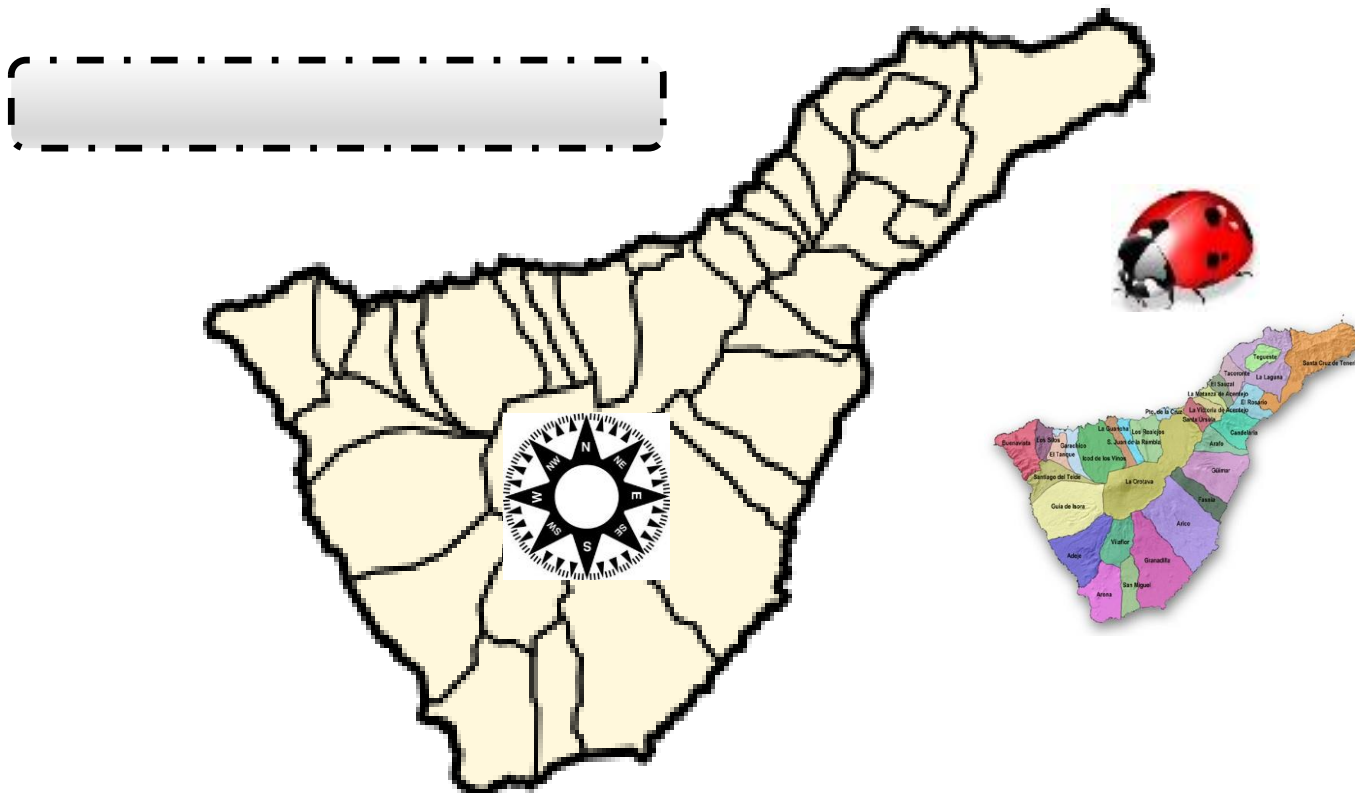
Productores-



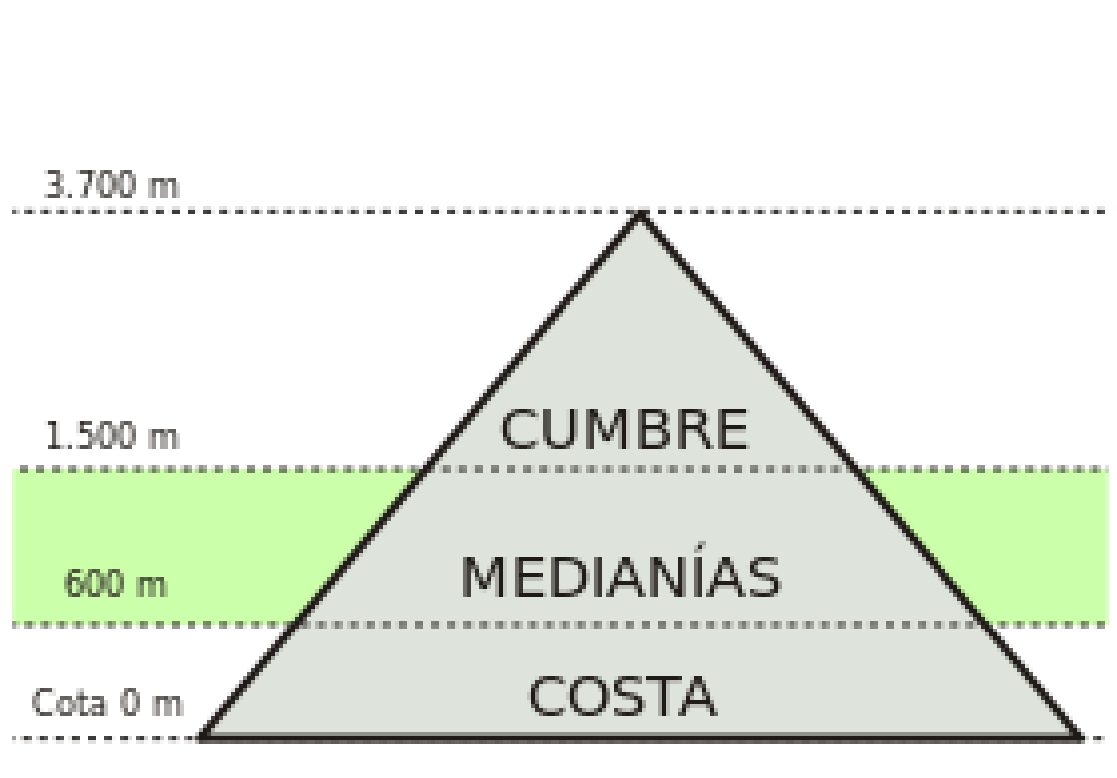
Fotografía grupal o individual
con indicación del nombre coloquial



Colorea el municipio en que se encuentra tu centro e indica su orientación.



Coloca una "mariquita" señalando la altitud de tu huerto.

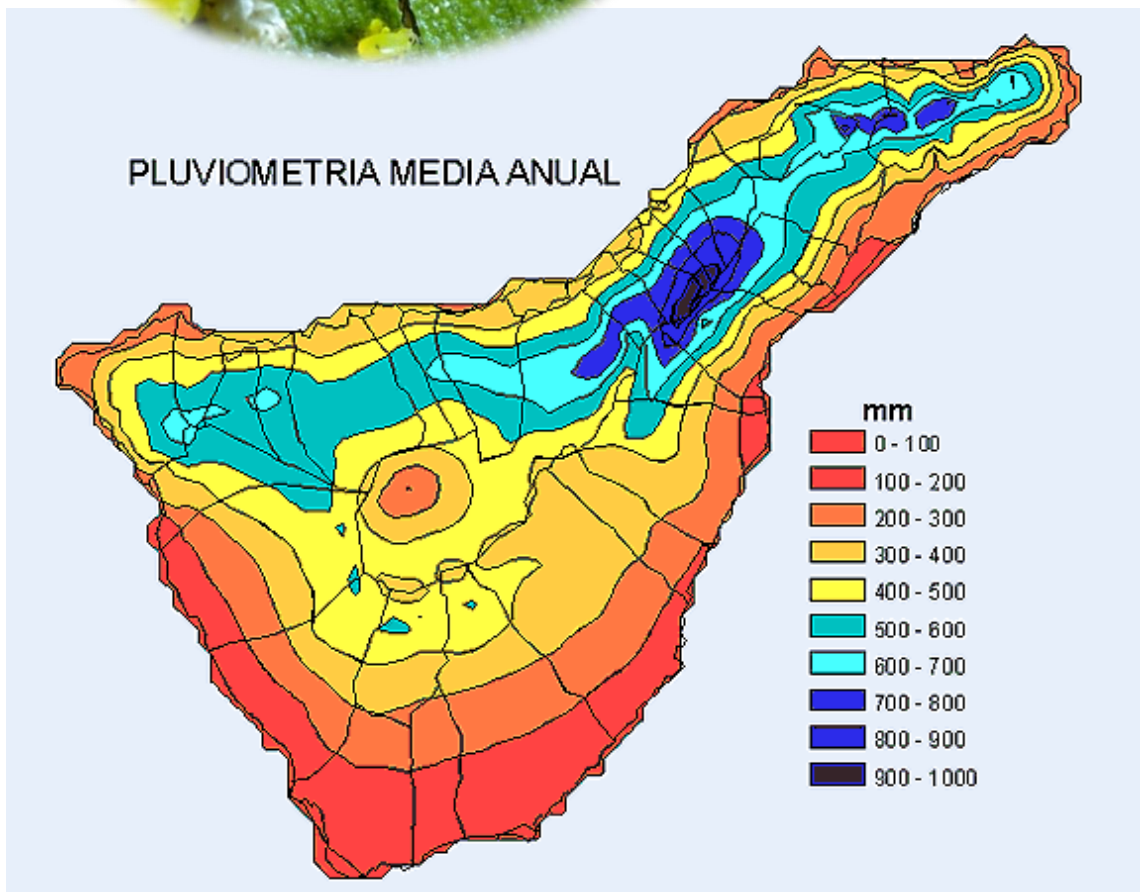


El huerto se encuentra en:

- Zona de costa
- Zona de medianía
- Zona Alta o de cumbre



Coordenadas UTM:



Observando el mapa pluviométrico y la situación de tu huerto, indica las precipitaciones medias previstas.

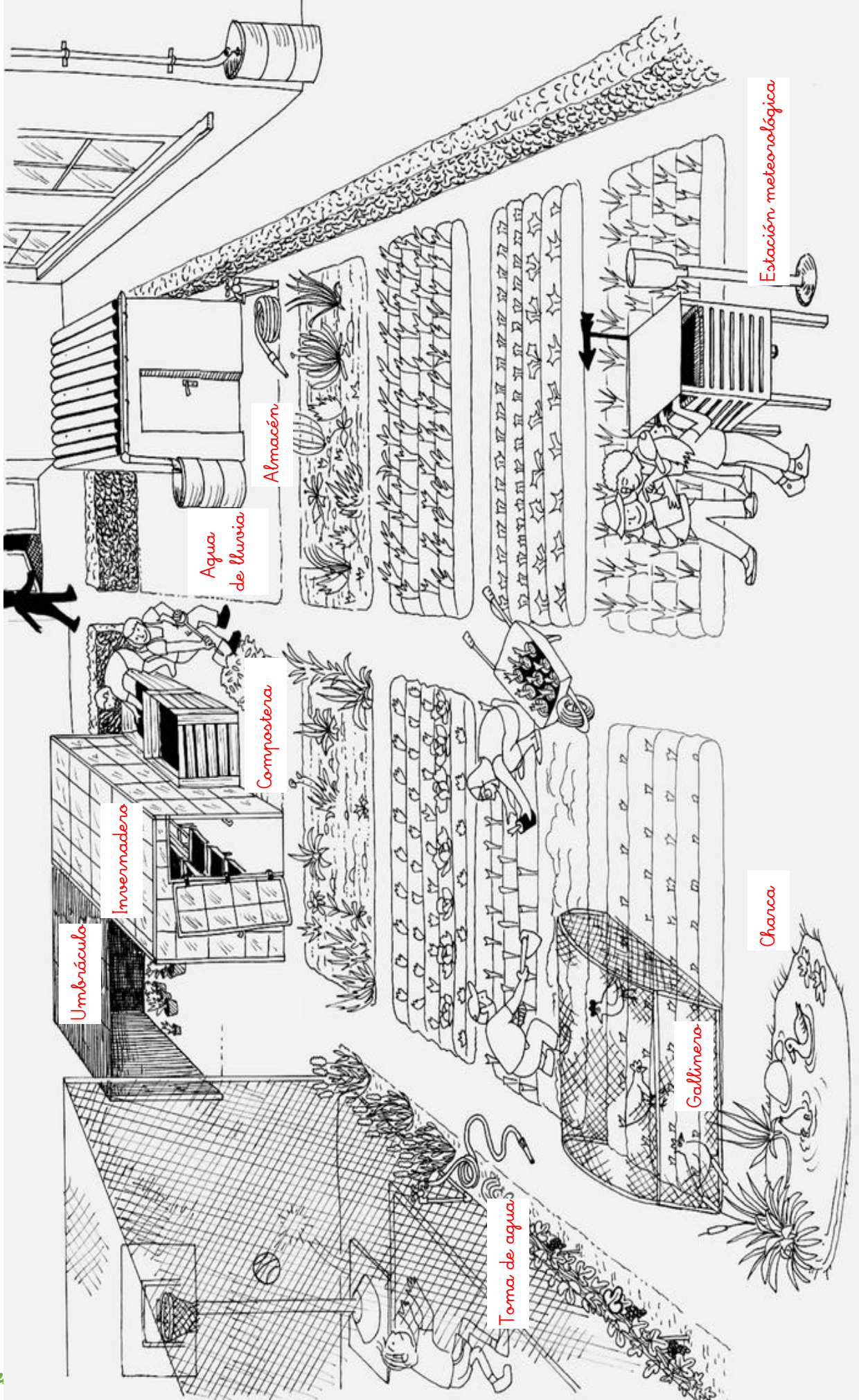
Dibuja la parcela de tu huerto e indica su superficie

(La unidad a utilizar estará en función del nivel del alumnado)



Se incluirán los distintos elementos que lo componen, zonas de cultivo, de compostaje, estación meteorológica, tomas de agua, invernadero, umbráculo, charca, gallinero, vermicompostera, y cualquier otro elemento que disponga





Umbráculo

Invernadero

Agua de lluvia

Almacén

Compostera

Toma de agua

Gallinero

Charca

Estación meteorológica

Croquis del huerto

Dibuja las zonas de cultivo e indica a que se dedican y quienes son los responsables.



A large, empty rectangular area defined by a dashed black line, intended for drawing the garden layout. The top right corner of this area is rounded.



Cultivo



Cultivo:



Variedad:



Fecha
de siembra
o plantación



Número de ejemplares sembrados
ó plantados



Labores culturales



Fecha	Labor realizada	Datos observados	Imagen

 **Plagas y enfermedades**



Plaga/enfermedad	Tratamiento	Fecha

 Fecha inicial de recolección:

 Fecha final de recolección:

 Cantidad recolectada:

 Cantidad de destrío:

 Cantidad comercializada:

 Observaciones:



El ciclo en imágenes

1

2



3

4






5



6






















7












Calendario de cultivo

 <p>ACELGA</p>	<ul style="list-style-type: none"> • Multiplicación por semillas. • Sembrar, trasplantar y recolectar en menguante. • Siembra: directamente. • Distancia entre plantas: 25 cm, hileras: 50 cm. • Cuidados: riegos y escardas frecuentes. Aporcado. • Enfermedades: en algunas ocasiones hongos y pulgón. • Recogida: a los 70 días. 	ENE	FEB	MAR	ABR	MAY	JUN
 <p>AJO</p>	<ul style="list-style-type: none"> • Multiplicación por bulbos (dientes). • Sembrar y recolectar cuarto menguante. • Siembra: directamente con el ápice hacia arriba. • Distancia entre plantas: 10/15 cm, hileras: 30 cm. • Cuidados: regar en épocas secas. Escardar. • Recogida: cuando las hojas amarillean. 	ENE	FEB	MAR	ABR	MAY	JUN
 <p>ALCACHOFA</p>	<ul style="list-style-type: none"> • Multiplicación con esquejes. • Sembrar en luna llena. Estercolar en creciente. Recolectar en menguante. • Siembra: directamente. • Distancia entre plantas: 90 cm / hileras 100 cm. • Cuidados: aporcado otoñal. Riegos frecuentes. Escardar. • Enfermedades: vigilar el pulgón y taladro (oruga). • Recogida: en abril - mayo. 	ENE	FEB	MAR	ABR	MAY	JUN
 <p>APIO</p>	<ul style="list-style-type: none"> • Multiplicación con semillas. • Sembrar y trasplantar en menguante recolectar en luna llena. • Siembra: semillero. • Distancia entre plantas: 20 cm / hileras 35cm. • Cuidados: riegos abundantes 1ª fases: aporcado antes de recolectar. • Enfermedades: moteado en las hojas. • Recogida: a los 4 meses de sembrar. 	ENE	FEB	MAR	ABR	MAY	JUN
 <p>ARVEJA</p>	<ul style="list-style-type: none"> • Multiplicación con semilla. • Sembrar en cuarto creciente y recolectar en cuarto menguante. • Siembra: directamente. • Distancia entre plantas: 35 cm / hileras: 60 cm. • Cuidados: escardas, tutores de cañas o palos. • Enfermedades: pulgón. • Recogida: cuando la semilla está bien desarrollada y tierna. 	ENE	FEB	MAR	ABR	MAY	JUN
 <p>BATATA</p>	<ul style="list-style-type: none"> • Multiplicación por rama • Sembrar en. • Siembra mediante esquejes de 30 cm, enterrando unos • Distancia entre plantas: 80 cm / hileras 70 • Cuidados: • Recogida: de 4 a 5 meses 	ENE	FEB	MAR	ABR	MAY	JUN
 <p>BERENJENA</p>	<ul style="list-style-type: none"> • Multiplicación con semillas • Sembrar en creciente, trasplantar y recolectar en menguante • Siembra: semillero • Distancia entre plantas: 50 cm / hileras: 80 cm • Cuidados: mantener el suelo fresco, eliminar yemas auxiliares • Enfermedades: vigilar, cuando la planta es pequeña, el escarabajo de la patata • Recogida: a los 5 meses de la siembra 	ENE	FEB	MAR	ABR	MAY	JUN
 <p>BERRO</p>	<ul style="list-style-type: none"> • Multiplicación por • Sembrar en. • Siembra • Distancia entre plantas: 120 cc / hileras 10 cm • Cuidados: • Recogida: a los 2 meses de la siembra 	ENE	FEB	MAR	ABR	MAY	JUN
 <p>BETERRADA</p>	<ul style="list-style-type: none"> • Multiplicación por semillas • Sembrar en. • Siembra semillero • Distancia entre plantas: 15 cm / hileras 30 • Cuidados: • Recogida: a los 2 meses de la siembra 	ENE	FEB	MAR	ABR	MAY	JUN
	<ul style="list-style-type: none"> • Multiplicación por semillas • Sembrar en. • Siembra plántulas directamente 	ENE	FEB	MAR	ABR	MAY	JUN

 BRÓCOLI	<ul style="list-style-type: none"> ✿ Distancia entre plantas: 60 cm / hileras de 50 ✿ Cuidados: orugas y palomilla blanca ✿ Recogida: a los 4 meses de la siembra 	JUL	AGO	SEP	OCT	NOV	DIC
 CALABAZA	<ul style="list-style-type: none"> ✿ Multiplicación por semillas ✿ Sembrar en cuarto creciente y recolectar en cuarto menguante ✿ Siembra: directamente, 2 o 3 semillas por hoyo ✿ Distancia entre plantas: 200 cm / hileras: 200 cm ✿ Cuidados: aclarar, despuntar, riegos abundantes pero espaciados ✿ Recogida: cuando el fruto este desarrollado y la mata seca 	ENE	FEB	MAR	ABR	MAY	JUN
 CALABACÍN	<ul style="list-style-type: none"> ✿ Multiplicación por semillas ✿ Sembrar en cuarto creciente y recolectar en cuarto menguante. ✿ Siembra: directamente 3 o 4 semillas por hoyo ✿ Distancia entre plantas: 100 cm / hileras: 80 cm ✿ Cuidados: aclarar, esquejado, posterior despuntado, riegos escasos y frecuentes ✿ Recogida: a los 45 días de la siembra 	ENE	FEB	MAR	ABR	MAY	JUN
 CANÓNIGO	<ul style="list-style-type: none"> ✿ Multiplicación por semillas ✿ Sembrar en. ✿ Siembra directamente las plántulas línea ✿ Distancia entre plantas: 5 cm / hileras 25 cm ✿ Cuidados: humedad constante en el suelo, puede aparecer hongos ✿ Recogida: de otoño a principios de primavera 	ENE	FEB	MAR	ABR	MAY	JUN
 CARDO	<ul style="list-style-type: none"> • Multiplicación por • Sembrar en. • Siembra • Distancia entre plantas: • Cuidados: • Recogida: 	ENE	FEB	MAR	ABR	MAY	JUN
 CEBOLLA	<ul style="list-style-type: none"> ✿ Multiplicación por semillas ✿ Sembrar en menguante. Si es por trasplante en creciente. Recolectar en días claros de cuarto menguante. ✿ Siembra: semillero ✿ Distancia entre plantas: 15 cm / hileras: 20 cm ✿ Cuidados: escardar y cavar frecuentemente. Riego abundante en la 1ª etapa ✿ Enfermedades: moho en la base de la planta ✿ Recogida: cuando las hojas estén secas 	ENE	FEB	MAR	ABR	MAY	JUN
 CEBOLLETA	<ul style="list-style-type: none"> ✿ Multiplicación por semillas ✿ Sembrar en. ✿ Siembra plántulas directamente ✿ Distancia entre plantas: 15 cm / hileras 15 cm. ✿ Cuidados: ✿ Recogida: a los 2 meses de la plantación 	ENE	FEB	MAR	ABR	MAY	JUN
 CHAYOTA	<ul style="list-style-type: none"> • Multiplicación por • Sembrar en. • Siembra • Distancia entre plantas: • Cuidados: • Recogida: 	ENE	FEB	MAR	ABR	MAY	JUN
 COL BRUSELAS	<ul style="list-style-type: none"> ✿ Multiplicación por semillas ✿ Sembrar en. ✿ Siembra en plántulas, semillas con quince días de antelación. ✿ Distancia entre plantas: 50 cm / hileras de 50 cm ✿ Cuidados: puede aparecer la oruga de la col y palomilla blanca. ✿ Recogida: A partir de dos meses 	ENE	FEB	MAR	ABR	MAY	JUN
 COL REPOLLO	<ul style="list-style-type: none"> ✿ Multiplicación por por semillas ✿ Sembrar en. ✿ Siembra en plántulas, semillas con quince días de antelación. ✿ Distancia entre plantas: 50 cm / hileras de 50 cm ✿ Cuidados: puede aparecer la oruga de la col y palomilla blanca. ✿ Recogida: A partir de dos meses 	ENE	FEB	MAR	ABR	MAY	JUN
	<ul style="list-style-type: none"> ✿ Multiplicación por semillas ✿ Sembrar en. ✿ Siembra en plántulas, semillas con quince días de antelación. 	ENE	FEB	MAR	ABR	MAY	JUN

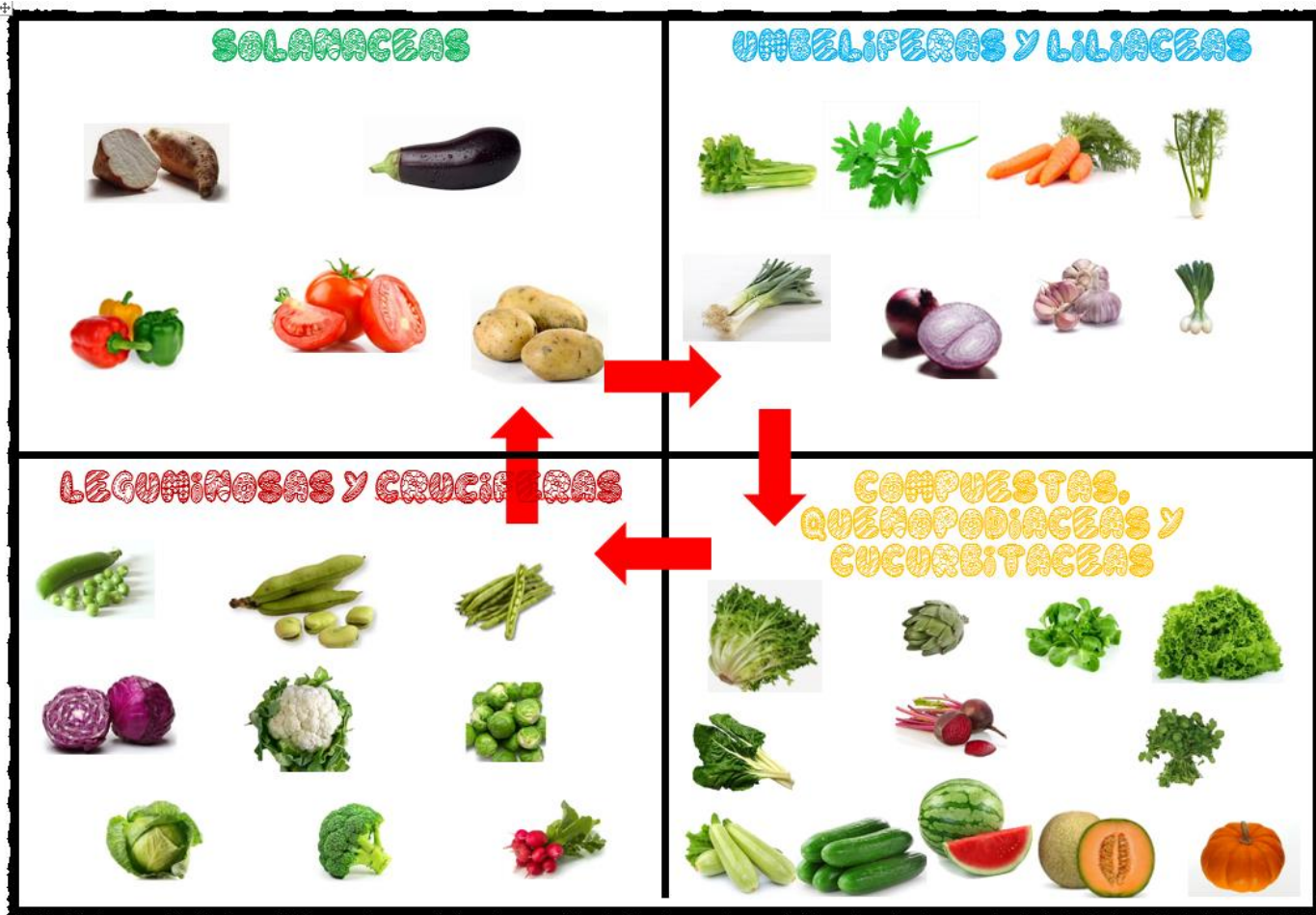
 <p>COL LOMBARDA</p>	<ul style="list-style-type: none"> Distancia entre plantas: 50 cm / hileras de 50 cm Cuidados: puede aparecer la oruga de la col y palomilla blanca. Recogida: A partir de dos meses 	JUL	AGO	SEP	OCT	NOV	DIC
 <p>COLIFLOR</p>	<ul style="list-style-type: none"> Multiplicación con semilla Sembrar y trasplantar en luna vieja (luna llena y cuarto menguante) y recolectar en cuarto menguante Siembra: semillero Distancia entre plantas: 50 cm / hileras: 50 cm Cuidados: riegos abundantes, cavar entre hileras Enfermedades: vigilar el pulgón y las orugas Recogida: cortar con los cogollos bien formados y apretados 	ENE	FEB	MAR	ABR	MAY	JUN
 <p>ESCAROLA</p>	<ul style="list-style-type: none"> Multiplicación con semilla. Sembrar en cuarto creciente y recolectar en cuarto menguante. Siembra: semillero. Distancia entre plantas: 25 cm / hileras: 35 cm. Cuidados: Frecuentes riegos y escardas, para blanquear, 15 días antes atar las hojas. Enfermedades: vigilar las babosas y caracoles. Recogida: en invierno a los 6 meses, en primavera a los 2 meses de la siembra. 	ENE	FEB	MAR	ABR	MAY	JUN
 <p>ESPINACA</p>	<ul style="list-style-type: none"> Multiplicación con semilla Sembrar en cuarto creciente y recolectar en cuarto menguante Siembra: a volos o 25 x 30 cm Cuidados: frecuentes escardas y aclarados, regar a menudo con poco agua Recogida: aproximadamente entre 60/90 días después de la siembra 	ENE	FEB	MAR	ABR	MAY	JUN
 <p>FRESA</p>	<ul style="list-style-type: none"> Multiplicación con esqueje Sembrar con luna vieja (luna llena y cuarto menguante) y recolectar en cuarto menguante Siembra: directamente Distancia entre plantas: 30 cm / hileras: 40 cm Cuidados: escardar, los riegos no deben mojar la planta Enfermedades: podredumbre, babosas y caracoles Recogida: 6 meses desde la 1ª siembra y posterior ciclo anual 	ENE	FEB	MAR	ABR	MAY	JUN
 <p>HABA</p>	<ul style="list-style-type: none"> Multiplicación con semilla. Sembrar en luna llena, recolectar en menguante si se emplean secas y cuarto creciente para comer frescas. Siembra: directamente, 2 o 3 semillas juntas. Distancia entre plantas: 40 cm / hileras: 60 cm. Cuidados: escardar, despunte de las plantas en flor. Enfermedades: frecuentemente pulgón. Recogida: cuando las vainas estén tiernas. 	ENE	FEB	MAR	ABR	MAY	JUN
 <p>HABICHUELA</p>	<ul style="list-style-type: none"> Multiplicación con semilla. Sembrar en luna llena, recolectar en cuarto menguante. Siembra: directamente. Distancia entre plantas: 40 cm / hileras 100 cm. Cuidados: escardar y cavar frecuentemente, tutores. Recogida: recolectar cuando tengan unos 10 cm de longitud. 	ENE	FEB	MAR	ABR	MAY	JUN
 <p>LECHUGA</p>	<ul style="list-style-type: none"> Multiplicación con semilla Sembrar en luna vieja (luna llena y cuarto menguante) y recolectar en cuarto menguante Siembra: semillero Distancia entre plantas: 25 cm / hileras: 35 cm Cuidados: riegos y escardas abundantes Enfermedades: vigilar las tijeretas, babosas y caracoles Recogida: con tamaño suficiente 	ENE	FEB	MAR	ABR	MAY	JUN
 <p>MILLO</p>	<ul style="list-style-type: none"> Multiplicación con semilla Sembrar en cuarto creciente y recolectar en cuarto menguante Siembra: directamente Distancia entre plantas: 45 cm / hileras 60 cm Cuidados: escardar, riegos abundantes, Recogida: cuando los penachos de las mazorcas se vuelven marrón oscuro 	ENE	FEB	MAR	ABR	MAY	JUN
	<ul style="list-style-type: none"> Multiplicación con semilla. Sembrado en luna da buena cosecha. Si se recoge en dicha luna será más maduro y dulce. 	ENE	FEB	MAR	ABR	MAY	JUN

 MELÓN	<ul style="list-style-type: none"> Siembra: directamente pregerminados, 4 o 5 semillas por hoyo, aclarar dejando 1 por hoyo. Distancia entre plantas: 50 cm / hileras 150 cm. Cuidados: escardar, despuntado, no demasiados riegos. Recogida: a los 70 días de la siembra. 	JUL	AGO	SEP	OCT	NOV	DIC
 PAPA	<ul style="list-style-type: none"> Multiplicación: tubérculos provistos de yemas. Siembra y desherbado, riegos y recolecta en menquante. Siembra: directamente. Distancia entre plantas: 30 cm / hileras 90 cm. Cuidados: escardar y aporcar, riegos poco abundantes y espaciados. Enfermedades: mildiu Recogida: cuando la mata está seca. 	ENE	FEB	MAR	ABR	MAY	JUN
 PEPINO	<ul style="list-style-type: none"> Multiplicación con semilla. Sembrar en luna llena y recolectar en cuarto creciente. Siembra: 4 o 5 semillas por agujero. Distancia entre plantas: 50 cm / hileras 80 cm. Cuidados: despunte de los tallos, riegos frecuentes, no mojar los frutos. Recogida: coger los frutos antes de 4 meses. 	ENE	FEB	MAR	ABR	MAY	JUN
 PIMIENTO	<ul style="list-style-type: none"> Multiplicación con semilla. Sembrar en cuarto creciente y recolectar en cuarto menguante. Siembra: semillero. Distancia entre plantas: 30 cm / hileras: 50 cm. Cuidados: esquejado de las yemas auxiliares, escardas y riegos. Recogida: con tamaño desarrollado, a los 3 ó 4 meses. 	ENE	FEB	MAR	ABR	MAY	JUN
 PUERRO	<ul style="list-style-type: none"> Multiplicación con semilla. Preparación del suelo, siembra, trasplante y recolección en luna vieja (luna llena y cuarto menguante). Siembra: semillero. Distancia entre plantas: 15 cm / hileras: 25 cm. Cuidados: escardar, aporcar y despuntar. Recogida: 5 meses después de la siembra. 	ENE	FEB	MAR	ABR	MAY	JUN
 RÁBANITO	<ul style="list-style-type: none"> Multiplicación con semilla. Sembrar y recolectar en luna vieja (luna llena y cuarto menguante). Siembra: directamente, a voleo, en líneas. Distancia entre plantas: 10 cm / hileras: 20 cm. Cuidados: esclarecer, riegos moderados pero frecuentes. Recogida: 20/30 días después de la siembra. 	ENE	FEB	MAR	ABR	MAY	JUN
 SANDÍA	<ul style="list-style-type: none"> Multiplicación con semilla. Sembrar y recolectar en cuarto creciente. Siembra directamente regerminada, 5 o 6 semillas por hoyo. Aclarar dejando una. Distancia entre plantas: 50 cm / hileras: 150 cm. Cuidados: escardar, riegos frecuentes que no mojen el fruto. Recogida: los frutos maduros se desprenden fácilmente del peciolo. 	ENE	FEB	MAR	ABR	MAY	JUN
 TOMATE	<ul style="list-style-type: none"> Multiplicación con semilla. Sembrar y trasplantar en cuarto creciente si es tierra fértil y cuarto menguante si tiene deficiencias. Siembra: semillero. Distancia entre plantas: 40 cm / hileras: 80 cm. Cuidados: escardas, esquejado, riegos frecuentes. Enfermedades: garrapático, mosquitillo, mildiu. Recogida: 100 días después del trasplante. 	ENE	FEB	MAR	ABR	MAY	JUN
 ZANAHORIA	<ul style="list-style-type: none"> Multiplicación con semilla. Sembrar en luna llena y recolectar en luna vieja (luna llena y cuarto menguante). Siembra: directamente, a voleo en línea. Distancia entre plantas: 100 cm / hileras: 200 cm. Cuidados: esclarecer, escardas y riegos frecuentes. Recogida: tiempo mínimo de crecimiento, 3 meses, recoger después escalonadamente 	ENE	FEB	MAR	ABR	MAY	JUN

FAMILIAS:

**COMPUESTAS, CRUCÍFERAS, UMBELÍFERAS, SOLANÁCEAS, GRAMÍNEAS,
LEGUMINOSAS, QUENOPOIDÁCEAS, ALIÁCEAS, CUCURBITÁCEAS, ROSÁCEA**

Rotaciones de Cultivos:



SOLANACEAS

	E	F	M	A	M	J	J	A	S	O	N	D
Berenjena			X	X								
Papa	X	X	X	x	x	x	X	X	X	X	X	X
Pimiento			x	X	X	X	X	⊙				
Tomate			x	X	X	x	x					

UMBELIFERAS Y LILIACEAS

	E	F	M	A	M	J	J	A	S	O	N	D
Apio	X	X	x	x	x	x	x	x	x	x	x	x
Cilantro												
Hinojo			⊙	⊙								
Perejil	x	x	x	x	x	x	x	x	x	x	x	x
Zanahoria	X	X	X	X	X	X	X	X	X	X	X	X
Ajo		X									X	X
Cebolla	X	X	x									X
Esparrago												
Puerro	X	X	X	X	X	X	X	X	X	X	X	X
Cebolleta												⊙

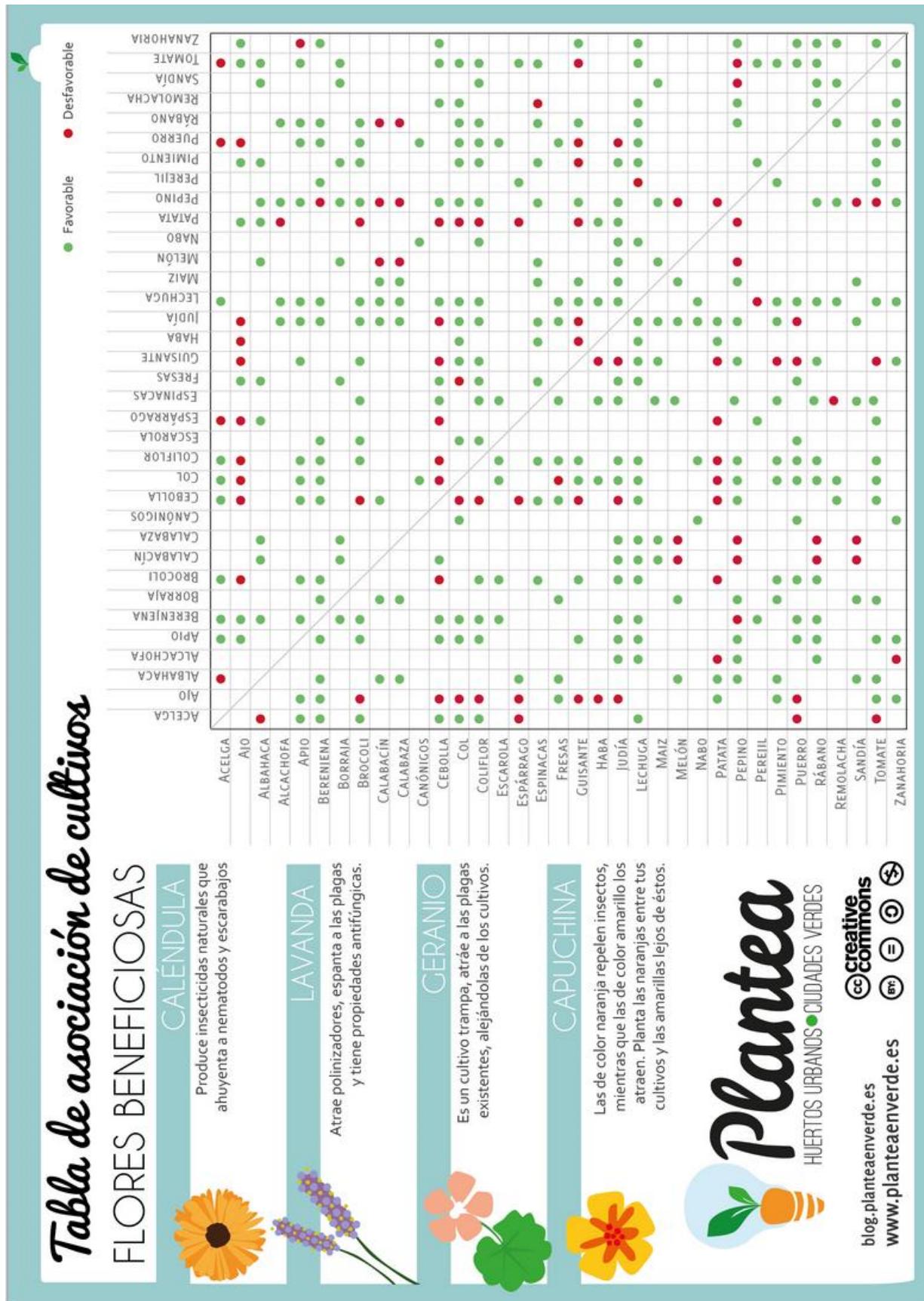
LEGUMINOSAS Y CRUCIFERA

	E	F	M	A	M	J	J	A	S	O	N	D
Arveja	X	X	⊙						x	x	x	X
Chícharo												
Chocho												
Habas	X	⊙								x	x	X
Habichuelas		⊙	x	x	x	x	x	x				
Judías			⊙	⊙								
Brócoli	X	X	X	X	x	x	x	x	X	X	X	X
Coliflor	X	X	X	X	x	x	x	x	X	X	X	X
Col lombarda	X	X	X	x	x	x	x	x	X	X	X	X
Col repollo	⊙	⊙	⊙	⊙					⊙	⊙	⊙	⊙
Rábano	X	X	X	X	X	X	X	X	X	X	X	X
Nabo	⊙	⊙	⊙	⊙					⊙	⊙	⊙	⊙
Col de Bruselas	⊙	⊙	⊙						⊙	⊙	⊙	⊙

COMPUESTAS, QUENOPODIACEAS Y CUCURBITACEAS

	E	F	M	A	M	J	J	A	S	O	N	D
Escarola	⊙	⊙	⊙								⊙	⊙
Lechuga	X	X	X	X	X	X	X	x	x	x	X	X
Alcachofa							⊙					
Acelga	⊙	⊙	x	x	x	x	x	x	x	x	x	x
Espinaca	X	X	X	x	x	x				x	X	X
Remolacha												
Beterrada	X	X	X	X	X	X	X	X	X	X	X	X
Calabacín		x	X	X	x	x	x	x	x			
Calabaza		x	x	x	x	x	x	x				
Melón				X	x	x	x					
Pepino				X	X	X	⊙	⊙				
Sandía				X	x	x	x					

Entre col y col, lechuga.



"LOS BUENOS BICHOS"

Cada vez que utilizas un insecticida, matas a los bichos malos y también a los buenos.

Además de contaminar la tierra, el agua y el aire. Por favor no uses insecticidas en spray, o de otro tipo necesitamos a estos y otros "bichos" para que la vida sea posible.



Nematodos



Abejas



Chinches



Sírfidos



Mariquitas



Carábidos




Bracónidos



Crisópidos



Mantis religiosa



Lombrices

Más información en: ecocosas.com ecocosas.com

LOS MALOS BICHOS



Cochinilla



Pulgón



Trips



Mosca blanca



Orugas

















Araña Roja



Minador

El tiempo esta semana

 ventolera						
 viento						
 manita y file						
 acuédate del paragu						
 chichi-chipi						
 subiendo a manes						
 oyi que calor						
 se está bien						
 está fresquito						
 que me salen gresas						
 sol picón						
 calma						
 nubes y clima						
 de todo un poco						
 está bueno						
 paraguerno						
	lunes	martes	miércoles	jueves	viernes	total

